





















# Weekplanning 3C week van 29 november – 3 december

Maandag 29/11		Dinsdag 30/11		Woensdag 1/12		Donderdag 2/12		Vrijdag 3/12	
	<b>9u00 – 10u00:</b> <b>Wiskunde:</b> getallenkennis les 41		<b>9u00 – 10u00:</b> <b>Wiskunde:</b> hoofdrekenen les 39		<b>9u00 – 10u00:</b> <b>Wiskunde:</b> hoofdrekenen les 40		<b>9u00 – 10u00:</b> Verbeteren taal les 4		<b>9u00 – 10u00:</b> Vragenmomentje & verbetermoment
	<b>10u00 – 10u50:</b> <b>Taal:</b> thema 3 les 7		<b>± 50 minuten:</b> <b>Wiskunde:</b> les 39 afwerken		<b>10u00 – 10u30:</b> <b>Spelling:</b> thema 3 les 12 (deel 2)		<b>± 50 minuten:</b> <b>Wero:</b> Oefentoets thema 'Naar het park'		<b>10u00 – 10u30:</b> <b>Spelling:</b> thema 3 les 12 (oefendictee)
	<b>± 25 minuten:</b> <b>Spelling:</b> thema 3 les 12 (deel 1)		<b>± 75 minuten:</b> <b>Taal:</b> thema 3 les 4		<b>± 75 minuten:</b> <b>Taal:</b> thema 3 les 4 (afwerken)		<b>± 50 minuten:</b> <b>Wiskunde:</b> les 40 afwerken		<b>± 25 minuten:</b> <b>Schrift:</b> hoofdletter D en P
	<b>± 25 minuten:</b> <b>Wiskunde:</b> afwerken herhalingsoefeningen metend rekenen		<b>± 15 minuten:</b> <b>Schrift:</b> hoofdletter A en I afwerken		<b>± 15 minuten:</b> Kwartierlezen		<b>± 15 minuten:</b> Kwartierlezen		<b>± 15 minuten:</b> Kwartierlezen

(Je kan ook nog steeds extra oefenen via Bingel.)











→ Online les op dit moment, te volgen via volgende link: <https://meet.google.com/dqb-dbsx-qin>





→ Je werkt alleen aan de taak.







# Maandag 29 november



9u00 – 10u00: Wiskunde: Blok 4, les 41: <i>Patronen in getallenrijen ontdekken en voortzetten</i>		
<b>Opdracht</b>	<b>Wat heb je nodig?</b>	
<ul style="list-style-type: none"><li>Deze les volg je online mee.</li></ul>	 <p>Werkschrift B: pagina 60-61</p>	
10u00 – 10u50: Taal: thema 3, les7: <i>Een mooie, lange, witte slang</i>		
<b>Opdracht</b>	<b>Wat heb je nodig?</b>	
<ul style="list-style-type: none"><li>Deze les volg je online mee.</li></ul>	 <p>Gekopieerd taalschrift: pagina 75-77</p>	
Spelling: thema 3, les 12: <i>Woorden net als duw, wrat, avond, motor en Kerstmis</i> (🕒 ± 25 minuten)		
<b>Opdracht</b>	<b>Wat heb je nodig?</b>	
<ul style="list-style-type: none"><li>Lees de tekst bovenaan.</li><li>Maak <u>oefening 1</u>: lees het woord, bedek het en schrijf het in de zin. Let zeker op de <b>gekleurde stukjes</b>.</li><li>Maak nu <u>oefening 2</u> op pagina 32.</li></ul>	 <p>Werkschrift A: pagina 31 - 32</p>	
Wiskunde: afwerken herhalingsoefeningen meten en metend rekenen (🕒 ± 25 minuten)		
<b>Opdracht</b>	<b>Wat heb je nodig?</b>	
<ul style="list-style-type: none"><li>Maak de herhalingsoefeningen op pagina 41 en 42. (Nog niet alle kinderen van de klas waren volledig klaar met deze oefeningen.)</li></ul>	 <p>Werkschrift B: pagina 41-42</p>	

# Dinsdag 30 november



9u00 – 10u00: Wiskunde: Blok 4, les 39: <i>Hoofdrekenen: optellen tot 1 000 (met brug)</i> 	
Opdracht	Wat heb je nodig?
<ul style="list-style-type: none"><li>Deze les volg je mee online.</li></ul>	 <p>Werkschrift B: pagina 54-55-56</p>



Wiskunde: Blok 4, les 39: <i>Hoofdrekenen: optellen tot 1 000 (met brug)</i> (🕒 ± 50 minuten) 	
Opdracht	Wat heb je nodig?
<ul style="list-style-type: none"><li>Je werkt de oefeningen (1, 2 en 3) van deze ochtend af.</li><li>Oefening 4 is een uitdagende oefening. Deze maken enkel de kinderen die normaal het blauwe spoor volgen.</li></ul>	 <p>Werkschrift B: pagina 54-55-56</p>



Taal: thema 3, les 4: <i>Begrijpend lezen: Ruilen?</i> (🕒 ± 75 minuten) 	
Opdracht	Wat heb je nodig?
<ul style="list-style-type: none"><li>Lees eerst deel 1 van tekst op pagina 63 grondig.</li><li>Lees ook de woordverklaring onderaan.</li><li>Maak vandaag opdrachten 2 t.e.m. 6. De andere oefeningen maken we later deze week.</li></ul> <p>Lukt iets niet? We verbeteren de les donderdag samen! Geen paniek!</p>	 <p>Kopie taalschrift: pagina 63-64-65 Kleurpotloden.</p>


Schrift: Afwerken hoofdletter A en I (🕒 ± 15 minuten) 	
Opdracht	Wat heb je nodig?
<ul style="list-style-type: none"><li>We waren in de klas reeds gestart.</li><li>Werk deze pagina's af.</li></ul>	 <p>Kopie werkboek schrift: p. 18-19</p>

## Woensdag 1 december



9u00 – 10u00: Wiskunde: Blok 4, les 40: <i>Hoofdrekenen: aftrekken tot 1 000 (met brug)</i>		
Opdracht	Wat heb je nodig?	
<ul style="list-style-type: none"><li>Deze les volg je mee online.</li></ul>	 <p>Werkschrift B: pagina 57-58-59</p>	

10u00 – 10u30: Spelling: thema 3, les 12: <i>Woorden net als duw, wrat, avond, motor en Kerstmis</i>		
Opdracht	Wat heb je nodig?	
<ul style="list-style-type: none"><li>Deze les volg je mee online.</li></ul>	 <p>Werkschrift A: pagina 32-33</p>	



Taal: thema 3, les 4: <i>Begrijpend lezen: Ruilen?</i> (🕒 ± 75 minuten)		
Opdracht	Wat heb je nodig?	
<ul style="list-style-type: none"><li>Lees eerst deel 2 van tekst op pagina 66 grondig.</li><li>Werk aan opdracht 10, 11 (enkel a) en 12.</li> <li>Lees deel 3 van de tekst op pagina 67 grondig.</li><li>Lees ook de woordverklaring onder de tekst.</li><li>Werk aan opdracht 14, 15 en 16.</li> <li>Lees deel 4 van de tekst op pagina 68 grondig.</li><li>Werk aan opdracht 18, 19, 20 en 21.</li></ul> <p>Lukt iets niet? We verbeteren de les morgen samen! Geen paniek!</p>	 <p>Gekopieerd taalschrift thema 3 pagina 66-67-68-69</p> <p>Kleurpotloden.</p>	

Kwartierlezen (🕒 ± 15 minuten)		
Opdracht	Wat heb je nodig?	
<ul style="list-style-type: none"><li>Lees een kwartier in een boek naar keuze.</li><li>Geen boek? Lees een boek uit de boekenkast op Bingel.</li></ul>	Boek naar keuze of uit de boekenkast op Bingel.	

## Donderdag 2 december



9u00 – 10u00: Taal: thema 3, les 4: <i>Begrijpend lezen: Ruilen?</i>		
Opdracht	Wat heb je nodig?	
<ul style="list-style-type: none"><li>We bespreken en verbeteren de oefeningen waar je de voorbije dagen aan gewerkt hebt.</li></ul>	 <p>Gekopieerd taalschrift thema 3 pagina 63-64-65-66-67-68-69</p> <p>Groene balpen.</p>	



Wereldoriëntatie: Thema 'Naar het park': Oefentoets (🕒 ± 50 minuten)		
Opdracht	Wat heb je nodig?	
<ul style="list-style-type: none"><li>Maak de oefentoets van thema 'Naar het park'. Je vindt die via: <a href="https://padlet.com/meestermathieu/oefentoetsen">https://padlet.com/meestermathieu/oefentoetsen</a> of scan de qr-code hiernaast.</li><li>Twijfel je? Gebruik jouw werkboekje om op zoek te gaan naar het antwoord.</li></ul>		





Wiskunde: Blok 4, les 40: <i>Hoofdrekenen: aftrekken tot 1 000 (met brug)</i> (🕒 ± 50 minuten)		
Opdracht	Wat heb je nodig?	
<ul style="list-style-type: none"><li>Je werkt de oefeningen (1, 2 en 3) van gisteren af.</li><li>Oefening 4 is een uitdagende oefening. Deze maken enkel de kinderen die normaal het blauwe spoor volgen.</li></ul>	 <p>Werkchrift B: pagina 57-58-59</p>	

Kwartierlezen (🕒 ± 15 minuten)		
Opdracht	Wat heb je nodig?	
<ul style="list-style-type: none"><li>Lees een kwartier in een boek naar keuze.</li><li>Geen boek? Lees een boek uit de boekenkast op Bingel.</li></ul>	Boek naar keuze of uit de boekenkast op Bingel.	

# Vrijdag 3 december

9u00 – 10u00: Vragenmoment en verbetermoment		
<b>Opdracht</b>	<b>Wat heb je nodig?</b>	
<ul style="list-style-type: none"> <li>We verbeteren vandaag de oefeningen wiskunde van deze week.</li> <li>Heb je nog vragen, zijn er dingen die je niet zo goed begrepen hebt? Kom dan zeker langs tijdens het vragenmoment om deze te bespreken.</li> </ul>	 <p>Werkschrift B</p>	

10u00 – 10u30: Spelling: thema 3, les 12: <i>Woorden net als duw, wrat, avond, motor en Kerstmis</i>		
<b>Opdracht</b>	<b>Wat heb je nodig?</b>	
<ul style="list-style-type: none"> <li>Deze les volg je mee online. We maken vandaag het dictee.</li> </ul>	 <p>Werkschrift A: pagina 34</p>	

Schrift: Hoofdletter D en P (🕒 ± 25 minuten)		
<b>Opdracht</b>	<b>Wat heb je nodig?</b>	
<ul style="list-style-type: none"> <li>Bekijk de filmpjes:</li> </ul> <div style="display: flex; justify-content: space-around; align-items: center;"> <div style="text-align: center;">  <p>Hoofdletter D <a href="https://youtu.be/jo4R-kDbjQs">https://youtu.be/jo4R-kDbjQs</a></p> </div> <div style="text-align: center;">  <p>Hoofdletter P <a href="https://youtu.be/dNsKlul6ABc">https://youtu.be/dNsKlul6ABc</a></p> </div> </div> <ul style="list-style-type: none"> <li>Werk rustig en netjes aan deze 2 pagina's.</li> </ul>	 <p>Gekopieerd werkboek schrift pagina 20-21</p>	

Kwartierlezen (🕒 ± 15 minuten)		
<b>Opdracht</b>	<b>Wat heb je nodig?</b>	
<ul style="list-style-type: none"> <li>Lees een kwartier in een boek naar keuze.</li> <li>Geen boek? Lees een boek uit de boekenkast op Bingel.</li> </ul>	<p>Boek naar keuze of uit de boekenkast op Bingel.</p>	